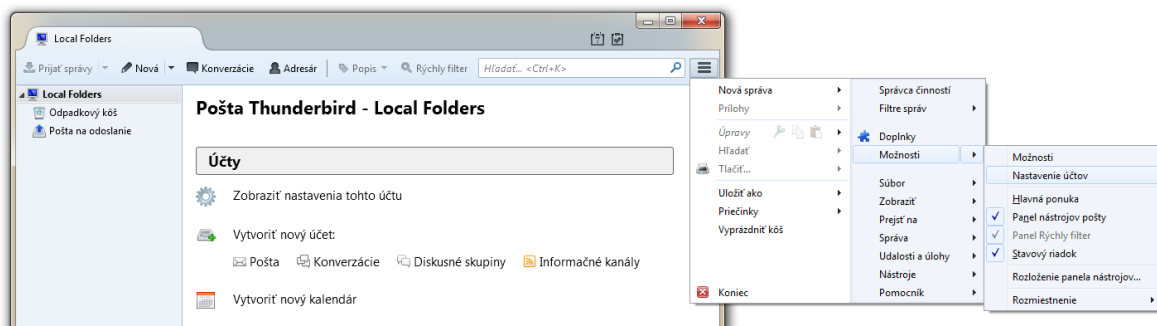


# A) Nastavenie e-mailového klienta (Mozilla Thunderbird)

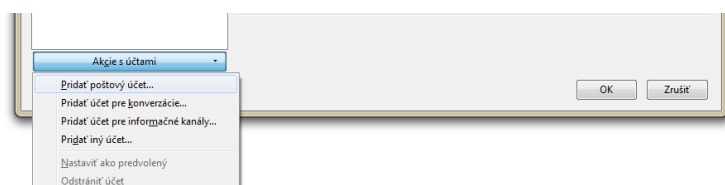
## 1. Otvorte okno s e-mailovými účtami

Možnosti -> Nastavenie účtov



## 2. Vytvorte nový poštový účet

Akcie s účtami -> Pridať poštový účet



## 3. Vyplňte základné údaje e-mailového účtu

dôležité je zadať kompletný názov e-mailovej adresy, aj s doménou @minet.sk, po kliknutí na "Pokračovať" sa potrebné nastavenia účtu načítajú zo servera

### Nastavenie existujúceho e-mailového účtu

Vaše meno:  Vaše meno tak ako bude zobrazené ostatným

E-mailová adresa:  Vaša existujúca e-mailová adresa

Heslo:

Zapamätať si heslo

Nastavenia boli nájdené na serveri poskytovateľa e-mailovej služby

IMAP (vzdialené priečinky)  POP3 (uchováva poшту na disku počítača)

Prijímanie: IMAP imap. websupport.sk SSL

Odosielanie: SMTP smtp. websupport.sk SSL

Používateľské meno: janko.hrasko@minet.sk

**kliknite sem**

Vaše meno:  Vaše meno tak ako bude zobrazené ostatným

E-mailová adresa:  Vaša existujúca e-mailová adresa

Heslo:  1. **zadávať vždy úplný tvar e-mailovej adresy**

Zapamätat si heslo

Prijímanie:	IMAP <input type="button" value="v"/>	Server: <input type="text" value="imap.websupport.sk"/>	Port: <input type="text" value="Auto"/>	SSL: <input type="button" value="v"/>	Autodetekcia <input type="button" value="v"/>	Overenie: <input type="button" value="v"/>	Autodetekcia <input type="button" value="v"/>
Odosielanie:	SMTP	<input type="text" value="smtp.websupport.sk"/> <input type="button" value="v"/>	Auto	<input type="button" value="v"/>	Autodetekcia <input type="button" value="v"/>	Autodetekcia <input type="button" value="v"/>	Autodetekcia <input type="button" value="v"/>
Používateľské meno:	Prijímanie:	<input type="text" value="janko.hrasko@minet.sk"/>		Odosielanie:	<input type="text" value="janko.hrasko@minet.sk"/>		

2.    3.


#### 4. Zvoľte účet, ktorý chcete používať. IMAP alebo POP3 a zvoľte "Hotovo"

**IMAP** slúži na prezeranie pošty uloženej na serveri, kde táto pošta aj po celú dobu ostáva. Výhodou IMAP je to, že sa k pošte dostanete odkiaľkoľvek, ak máte pripojenie na internet. Nevýhodou je, že každá schránka má obmedzenú kapacitu a teda sa môže stať, že schránku zaplníte a nebude Vám doručená ďalšia pošta. V tomto prípade je potrebné schránku pravidelne udržiavať a nepotrebné správy vymazať.

**POP3** funguje na opačnom princípe, a teda sťahuje poštu na zariadenie, kde je poštový klient nainštalovaný. Nevýhodou je, že po stiahnutí pošty už tieto správy nie sú dostupné na serveri, ale iba lokálne na zariadení kde boli stiahnuté. Výhodou je naopak dostupnosť správ aj v režime offline.

#### 5. Pri prvom odosielaní pošty kliknite na "Potvrdiť bezpečnostnú výnimku"

Pridanie bezpečnostnej výnimky

 Chystáte sa potlačiť spôsob, akým Thunderbird identifikuje túto stránku.

**Skutočné banky, obchody a iné verejné stránky toto nebudú od vás vyžadovať.**

Adresa:

Táto stránka sa pokúša identifikovať neplatnými údajmi.

**Nesprávna stránka**

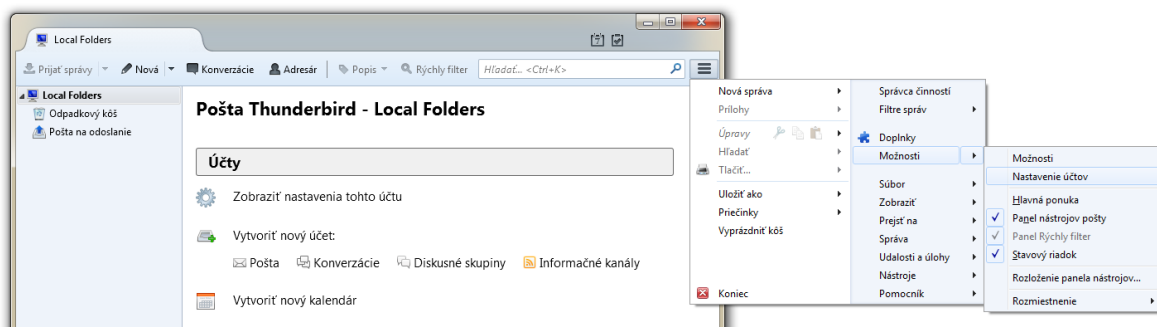
Certifikát patrí inej stránke, čo môže naznačovať, že niekto sa snaží vydávať sa za túto stránku.

Túto výnimku uložiť natvalo

## B) Pridanie autentifikácie pre odosielanie pošty (SMTP server)

### 1. Otvorte okno s e-mailovými účtami

Možnosti -> Nastavenie účtov



### 2. Zvoľte Server pre odosielanie pošty SMTP.

Následne vyberte predvolený server, ktorý používate a kliknite na "Upraviť". Ukáže sa Vám okno, v ktorom je potrebné nastaviť parametre tak ako na obrázku dole. Používateľské meno použijete samozrejme svoje. Pre mails s doménou @minet.sk je používateľské meno len to čo je pred zavináčom. Pre iné domény je používateľské meno celá emailová adresa.

The image shows the 'Server SMTP' configuration dialog box. It has two main sections: 'Nastavenie' (Settings) and 'Zabezpečenie a overenie' (Security and Authentication).  
**Nastavenie:**  
- Popis: janko.hrasko@minet.sk  
- Názov servera: smtp.websupport.sk  
- Port: 587 (Standardný: 587)  
**Zabezpečenie a overenie:**  
- Zabezpečenie pripojenia: STARTTLS  
- Metóda overenia: normálne heslo  
- Používateľské meno: janko.hrasko@minet.sk  
Buttons: OK, Zrušiť

### 5. Pri prvom odosielaní pošty kliknite na "Potvrdiť bezpečnostnú výnimku".

Takisto budete vyzvaní na zadanie hesla.

